



Ein Nachweis, zwei Möglichkeiten

# In wenigen Schritten zum digitalen Impfnachweis

Mit der kostenlosen **CovPass-App** und der **Corona-Warn-App** laden Sie Ihre Corona-Impfungen direkt auf das Smartphone. Zeigen Sie bei Bedarf Ihren vollständigen Impfschutz per QR-Code vor. Zukünftig lassen sich auch Nachweise über eine Genesung von einer Corona-Infektion oder ein negatives Testergebnis in der App anzeigen.

Den dafür notwendigen QR-Code erhalten Sie auf Wunsch nach Ihrer Corona-Impfung demnächst von Ihrem Impfzentrum, Ihrem Arzt oder Ihrer Apotheke.

## Einfache Bedienbarkeit


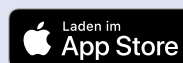
Mit nur einem Scan wandeln Sie Ihr Impfzertifikat in digitale Form um. Der QR-Code zum Vorzeigen erscheint in der App.

## Lokale Datenspeicherung

Die vollständigen Impfdaten sind nur auf Ihrem Smartphone gespeichert. Sie entscheiden, wann und wem Sie die Informationen vorzeigen.

## Datensparsamkeit und Datensicherheit

Der QR-Code enthält den verpflichtend vorgegebenen Mindestdatensatz nach den EU-Vorgaben. Dieser ist mit einer Signatur abgesichert, die Fälschungen verhindert.



Kompatibel ab iOS Version 12 und Android Version 6




# So funktioniert's

Zeigen Sie Ihr Impfungszertifikat ganz einfach mit der CovPass-App oder mit der Corona-Warn-App vor.




## 1. Die Corona-Impfungen auf Ihr Smartphone übertragen

Laden Sie die CovPass-App oder die Corona-Warn-App auf Ihr Smartphone und öffnen Sie die App. Halten Sie nun die Kamera des Smartphones über den QR-Code und scannen Sie mit der App das Impfungszertifikat. Der Nachweis für die Corona-Impfung wird direkt auf das Smartphone geladen.

 Den dafür notwendigen QR-Code erhalten Sie auf Wunsch nach Ihrer Corona-Impfung demnächst von Ihrem Impfungszentrum, Ihrem Arzt oder Ihrer Apotheke.

## 2. Die CovPass-App oder die Corona-Warn-App zeigt den QR-Code an

Mit dem QR-Code können Sie den Corona-Impfschutz nachweisen. Dieser wird in der CovPass-App direkt im Startbildschirm angezeigt. In der Corona-Warn-App können Sie den QR-Code über den Startbildschirm aufrufen. Bitte beachten Sie, dass eine ausreichende Wirksamkeit des Impfschutzes erst etwa 14 Tage nach der letzten Impfung eintritt.

 Bei einer Überprüfung des QR-Codes werden dem Prüfer auf der Prüf-App nur die für die Prüfung notwendigen Informationen angezeigt: der Impfungszustand, der Nachname, der Vorname und das Geburtsdatum.



## 3. Den QR-Code bei Bedarf vorzeigen

Lassen Sie den QR-Code in der CovPass-App oder in der Corona-Warn-App von der prüfenden Person scannen. Bitte halten Sie ergänzend Ihr Ausweisdokument bereit.

